



**Samedi, 16 mai 2020**

## **Sortie J+N – petit défi nature no 13:**

### **« Le retour des oiseaux »**

\*\*\*

Notre sortie « De retour à la playa » prévue à la Sauge, dans une des plus importantes réserves pour les oiseaux migrateurs en Europe appelée « La Grande Cariçaie », est reportée à l'année prochaine. Entretemps, nous te proposons deux activités ornithologiques à faire depuis chez toi.

**A) Aux jumelles ! Activité proposée par notre mono ornitho Estelle**

**B) Mobile des rapaces : œuvre volante, proposée par notre mono artiste Jeanne**

Tous les retours, par mail ou par lettre, en écrit ou en photo, recevront une petite récompense par courrier qui t'aidera à pouvoir mieux observer nos amis en plumes chez toi. Nous nous réjouissons déjà d'avoir de tes nouvelles !

**A) Aux jumelles !**

**Ce qu'il te faut :** Ton carnet de terrain et un crayon, éventuellement une paire de jumelles et un grand bâton ou un piquet

**Marche à suivre :** Sors sur ton balcon, dans ton jardin ou dans un parc près de chez toi et ouvre grand tes yeux et tes oreilles pour découvrir quels oiseaux y vivent. Tu peux utiliser ton carnet de terrain pour noter les noms des espèces que tu vois et les dessiner. Si tu as de la peine à reconnaître les oiseaux, tu peux consulter le site [oiseaux.net](http://oiseaux.net) pour t'aider.

Dans ton jardin, tu peux planter un grand bâton ou un piquet pour aider les oiseaux à mieux repérer leurs proies. Peut-être auras-tu la chance d'observer de près le rougequeue noir ou la mésange charbonnière qui s'y poseront en passage?



Tu peux nous envoyer la liste des espèces que tu as observées et nous raconter comment se sont passées tes observations.

**Tous les retours, par mail ou par lettre recevront une petite récompense ornitho par courrier. Nous nous réjouissons déjà d'avoir de tes nouvelles ! Maiann Suhner, J+N Pro Natura Neuchâtel, Mont-Riant 9, 2000 Neuchâtel, ou [jeunes.neuchatel@pronatura](mailto:jeunes.neuchatel@pronatura).**

## B) Mobile de rapaces

### Il te faudra...

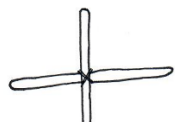
- Ciseaux
- Papier assez épais ou cartonné
- Ficelle/fil à coudre et aiguille/poinçon
- 2 brindilles ou bâtons (longueur d'environ 25cm)
- Éventuellement 8 perles
- Crayons, couleurs, peintures, etc... pour décorer ton mobile

### Comment faire :

Imprime ou recopie les silhouettes des rapaces qui sont à la fin de ce document. Utilise un papier assez épais, pour que tes rapaces ne se plient pas.

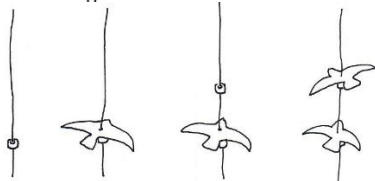
Découpe les silhouettes, avec l'aide de tes parents si tu en as besoin. Fais un trou sur le point sur le dos de chaque silhouette avec ton aiguille ou ton poinçon.

Décore les rapaces comme tu veux : tu peux les colorer selon leur vrai plumage (aide-toi des photos et descriptions en fin de document !) ou bien les décorer comme tu en as envie avec tes couleurs préférées ! Tu peux aussi noter leurs noms sur un coin des silhouettes, pour pouvoir les reconnaître plus tard.



Prends tes brindilles et attache-les en croix, comme sur l'illustration.

Coupe un bout de ficelle de la même taille que tes brindilles. Si tu as des perles, attaches-en une au bout de la ficelle. Si tu n'en as pas, fais-y un gros nœud.



Enfile un premier rapace sur la ficelle, pour qu'il soit retenu par la perle ou le nœud.

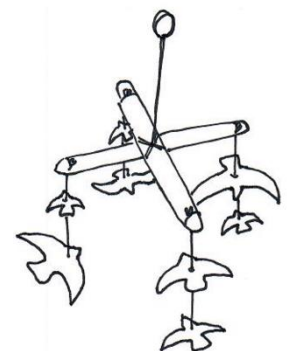
Fais de même un peu plus haut sur la ficelle, comme sur l'illustration.

Répète ces étapes, pour que tu aie quatre bouts de ficelle, chacun portant deux rapaces.

Attache le bout d'une ficelle au bout de chaque bout de ta croix de brindilles comme sur l'illustration, et attache finalement ton mobile quelque part où tu peux l'admirer !

Tu peux aussi essayer d'en faire un plus compliqué, avec plus de brindilles et plusieurs étages, mais cela te prendra plus de temps !

Tout à la fin du document, tu peux voir le magnifique exemple de Jeanne.



### Les Rapaces

Les rapaces sont un groupe d'oiseaux qui ne sont en fait pas vraiment dans la même famille. On utilise le groupe pour décrire des oiseaux qui sont carnivores, qui ont des serres et un bec crochu et tranchant. Tu peux en observer quelques-uns en Suisse, même dans les villes !



#### Gypaète barbu

Le Gypaète barbu est le rapace le plus grand et le plus rare de ce mobile. Tu ne pourrais le voir seulement dans les Alpes. Il est malheureusement au bord de l'extinction, parce qu'il a été longtemps chassé par les hommes.



### **Aigle royal**

L'Aigle royal vit aussi généralement dans les Alpes, tu ne le verras donc pas non plus dans nos régions. On compte une centaine de nicheurs en Suisse.



### **Milan royal**

Le Milan royal est assez rare en Romandie, par rapport à l'autre milan suisse, le Milan noir. On le reconnaît grâce à son plumage roux.



### **Milan noir**

Le Milan noir est le milan que tu observeras le plus souvent en Romandie. Il plane souvent au-dessus des lacs ou des cours d'eau pour manger les poissons qui arrivent à la surface.



### **Buse variable**

La Buse variable est le rapace le plus abondant en Suisse, mais elle préfère rester en forêt et ne se montre pas très souvent au-dessus de prairies ou pâturages. Elle sort généralement en hiver, pour chercher de la nourriture.



### **Épervier d'Europe**

L'Épervier d'Europe est un rapace chasseur très rapide et très agile. Tu le verras faire des pirouettes et foncer à travers tout le paysage romand.



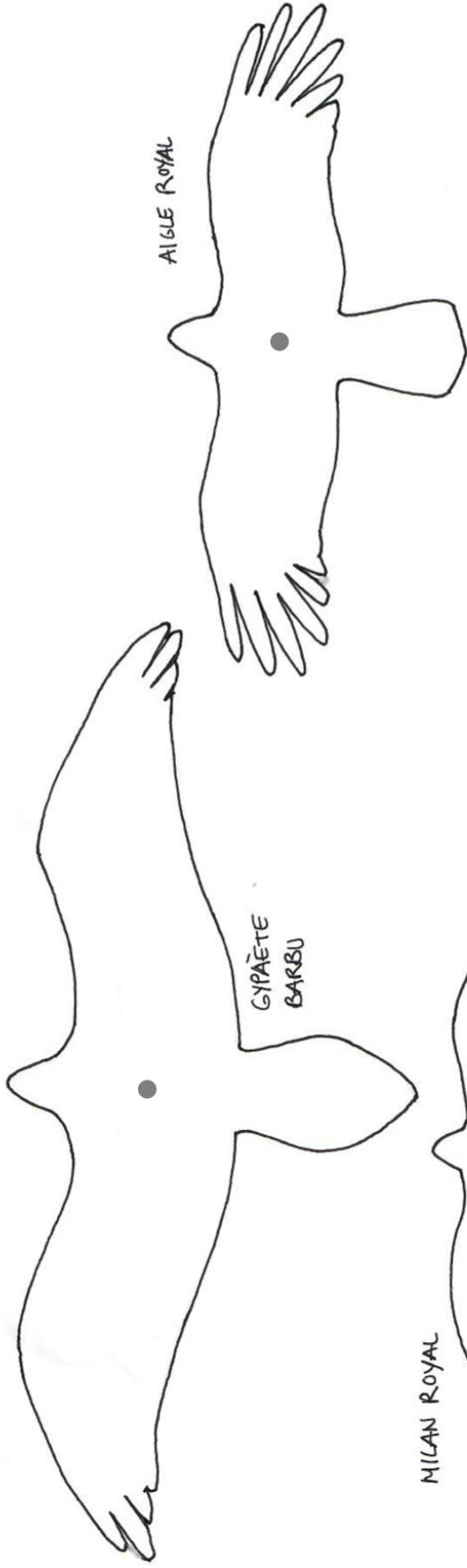
### **Faucon crécerelle**

Le Faucon crécerelle peut s'observer souvent dans la campagne, au-dessus des champs, où il chasse les petits rongeurs qu'il aime manger. Il utilise sa queue écartée pour rester stable pendant qu'il cherche ses proies.



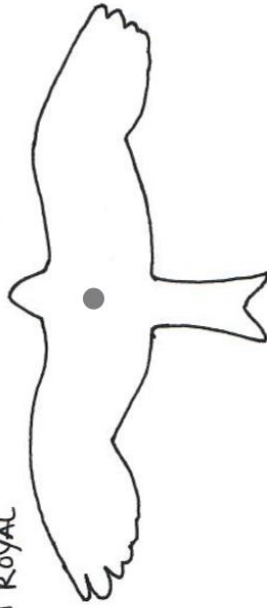
### **Faucon pèlerin**

Le faucon pèlerin est connu pour sa vitesse qui peut atteindre les 250 km/h quand il attrape une proie ! Tu le verras le plus souvent dans des paysages ouverts comme des champs, ou dans des falaises.

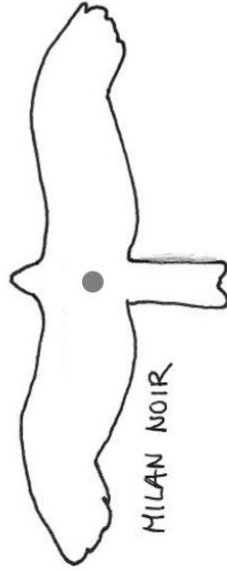


AIGLE ROYAL


MILAN ROYAL




MILAN NOIR



BUSE VARIABLE



EPERUVIER D'EUROPE



FAUCON CRÉCERELLE



FAUCON PÈLERIN

