Les défis nature du printemps 2020
J+N Pro Natura Neuchâtel

***

Défi no 3 : démêlage et labyrinthe

Ce qu'il te faut : Dans la maison : un papier, des crayons en couler. Pour dehors : un endroit plutôt plat pas loin de chez toi, p.ex. ton jardin, un trottoir, un parking, un espace en forêt,… evtl. de la craie

Marche à suivre : Version dedans : Prends une feuille et un crayon et dessine-nous un labyrinthe, des cordes entremêlées, des fleurs à longues tiges enlacées les unes dans les autres, …ou une bonne idée à toi ! Tu trouves des exemples pour t'inspirer ci-dessous.

Version dehors : avec de la craie sur du goudron, avec des feuilles dans le jardin, ou avec des branches en forêt crée un labyrinthe géant. Une fois terminer, suis les traces, en sautant sur un pied, puis sur l'autre, puis en imitant une grenouille, puis un renard, un lièvre…

Attention, il faut écouter la radio ou suivre les consignes données sur les sites officiels de la confédération ou du canton pour savoir si tu peux sortir de la maison. Si le canton de Neuchâtel t'autorise de sortir en tout petit groupe, seul ou accompagné de quelqu'un de ta famille, vas-y tous les jours !



Le bostryche Boro est un chef en création de labyrinthe. Son terrain de jeu préféré: l'aubier sour l'ecorce de l'épicéa...



Ces couleuvres-là ne respectent pas la distance corona (-: A quelle tête quelle queue?
Les lettres dans le bon ordre te disent ce que tu es - dans quelle langue?



Salut la taupe !